

新三板基金周报（20210912）

---新三板继续全面火爆 成交额创出历史新高

1、新三板市场数据

● 市场规模数据

截至 2021 年 9 月 10 日，新三板挂牌企业总数为 7281 家，其中精选层 66 家、创新层 1248 家、基础层 5967 家，新三板延续提质增效之旅。本周暂无企业在精选层新增挂牌。

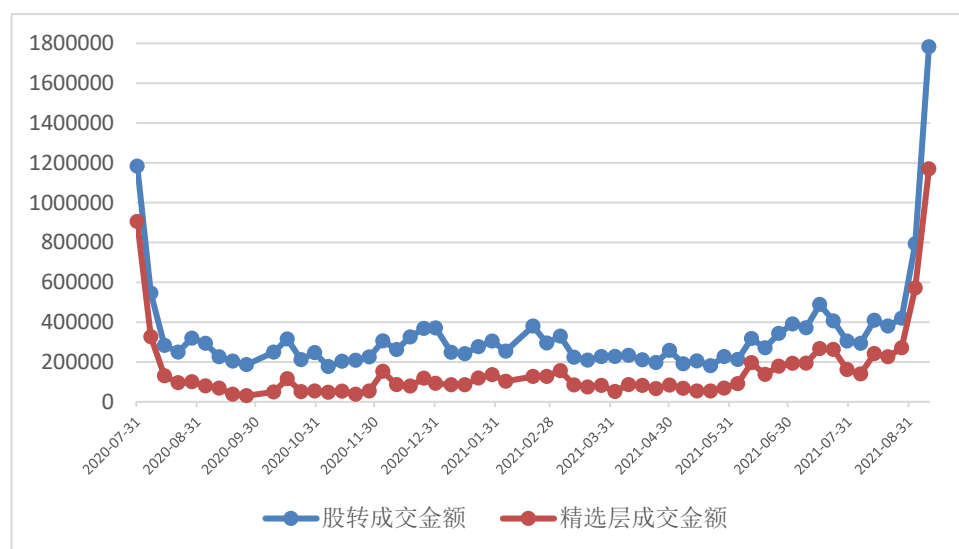
当周新增挂牌公司概况

项目	精选层	创新层	基础层	合计
公司家数	66	1248	5967	7281
当周新增家数	0	-2	-16	-18

● 市场交易数据

本周为转板申请实施第五周，北京证券交易所宣布设立后第二周，全周市场成交额继续大幅攀升 124.76%，市场成交量继续大幅上升 135.2%，周成交额创出历史新高（超过 2015 年 4 月 3 日当周 124 亿元成交额）。其中基础层成交额大幅上升 82.82%；创新层成交额大幅攀升 203.36%；精选层成交额继续大幅上升 104.74%，精选层成交额亦创出新高。

图 精选层正式挂牌以来新三板周成交额变化（单位：万元 剔除不完整周或不完整周为模拟交易额）



当周市场交易概览

项目	本周	比上周增减 (%)	本年累计
成交数量 (万股)	205196.95	135.20%	1740934
其中：精选层	74135.9	102.20%	393447.8
创新层	84302.94	223.65%	610709.51
基础层	46758.11	90.59%	736776.7

成交金额（万元）	1782964.24	124.76%	11890949.18
其中：精选层	1169698.9	104.74%	6014530.71
创新层	522197.86	203.36%	3950234.49
基础层	91067.48	82.82%	1926183.98

本周做市转让盘中交易集中度继续下降，做市交易额成交前 20 名占比为 71.35%，成交独大的个股由**华韩整形**变为**安达科技**，其占比为 9.15%。

表 当周做市类交易额（盘中交易）成交前 20 名

证券代码	证券名称	成交额(万元)	成交量(万股)	成交均价	涨跌幅(%)	做市券商家数	占做市交易额比重
830809.NQ	安达科技	36,564.13	3,469.51	10.54	30.67	14	9.15%
830978.NQ	先临三维	26,169.01	1,915.75	13.66	13.99	22	6.55%
831129.NQ	领信股份	24,895.51	4,723.34	5.27	29.11	7	6.23%
430335.NQ	华韩整形	21,446.43	488.49	43.90	6.36	16	5.37%
833575.NQ	康乐卫士	21,436.60	325.71	65.81	17.36	12	5.36%
832175.NQ	东方碳素	21,142.77	2,527.35	8.37	84.19	7	5.29%
830806.NQ	亚锦科技	18,119.15	10,901.12	1.66	90.38	9	4.53%
834082.NQ	中建信息	14,281.72	581.10	24.58	38.72	27	3.57%
830899.NQ	粤开证券	14,138.61	7,354.32	1.92	6.59	28	3.54%
430139.NQ	华岭股份	13,459.77	1,186.07	11.35	27.07	22	3.37%
836052.NQ	珠海港昇	13,343.21	4,559.98	2.93	53.33	14	3.34%
836800.NQ	海钰生物	10,285.65	1,970.81	5.22	98.20	6	2.57%
832522.NQ	纳科诺尔	8,534.73	853.71	10.00	54.40	11	2.14%
430140.NQ	新眼光	7,097.37	2,476.54	2.87	52.97	9	1.78%
832397.NQ	恒神股份	6,184.73	1,440.09	4.29	10.50	7	1.55%
836346.NQ	亿玛在线	6,096.20	500.07	12.19	22.83	18	1.53%
830827.NQ	世优电气	6,030.03	969.72	6.22	86.14	2	1.51%
830933.NQ	纳晶科技	5,847.28	454.36	12.87	35.61	4	1.46%
833186.NQ	宏远电器	5,114.09	385.27	13.27	36.90	23	1.28%
430515.NQ	麟龙股份	4,974.52	1,270.89	3.91	24.84	6	1.24%
	合计	285,161.52	48,354.21				71.35%

2、新三板指数分析

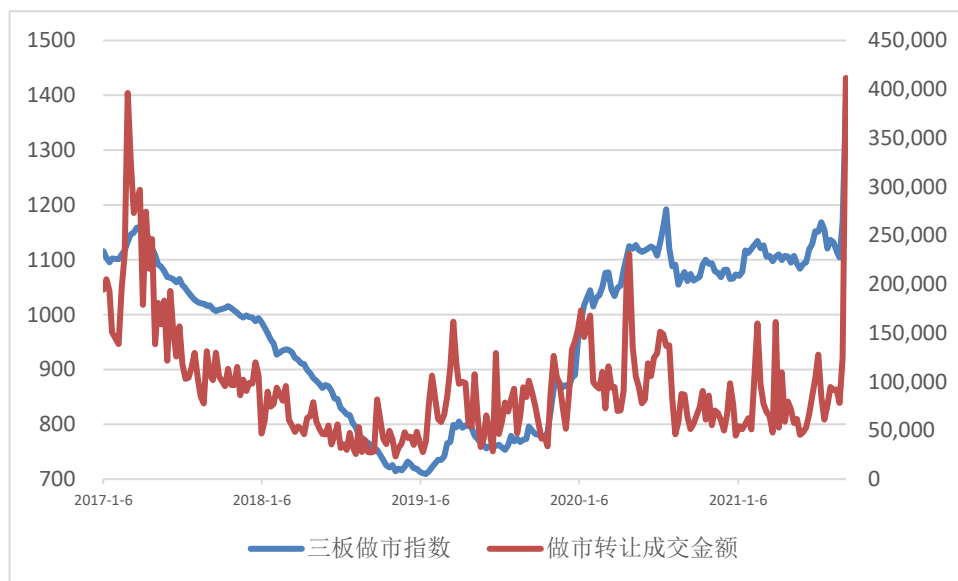
受北交所设立消息鼓舞，本周三板成指大幅上升 7.95%，收于 1101.28 点；三板做市指数继续大幅上升 18.58%，收于 1386.44 点。转板申请实施第五周，北交所宣布设立第二周，没有新增宣布拟转板的企业，北交所的设立预计将减弱转板的吸引力。本周精选层估值整体继续大幅提升，精选层周交易额也大幅上升并创出新高，但由于精选层前期成交额一直相对高，本周创新层成交额增幅更大，致精选层成交额占新三板周成交额比重降至 65.6%。未来伴随更多的企业在精选层挂牌（北交所上市），以及混合交易和融资融券制度落地及精选层指数（北交所指数）推出，预计这一比重将保持在高位水平。

转板申请实施第五周，北交所宣布设立第二周，精选层股票价格普遍继续大幅攀升，精选层整体价涨量增，本周 66 家公司算术平均涨幅高达 27.99%，其中 64 家公司股价上

涨，仅 2 家公司股价下跌。涨幅超过 4% 的达 59 家，其中涨幅超过 20% 达 37 家，而跌幅超 4% 的仅 1 家。

北交所正式设立，精选层企业将平移进北交所实现上市，当精选层估值普遍提升并与创业板或科创板估值接近时，预计转板潮热情将退去，因为在北交所可以获得相似的估值水平，且融资便利程度又高，则企业转板的意愿必然减弱。北交所必将给新三板带来全新的发展机遇！

2017年以来每周三板做市指数与做市转让总成交额走势对比图（剔除不完整周或不完整周为模拟交易额）



当周新三板指数概况

证券代码	证券简称	周收盘价	周涨跌幅%	周成交量（万股）	周成交额（万元）
899001.CSI	三板成指	1,101.28	7.95	133,645.97	1,317,271.02
899002.CSI	三板做市	1,386.44	18.58	67,543.77	353,061.28

表 精选层周主要个股表现

证券代码	证券简称	周收盘（元）	周涨跌幅%	周成交额（万元）
835174.NQ	五新隧装	25.60	87.55	34,521.19
834765.NQ	美之高	13.60	72.15	9,333.36
430090.NQ	同辉信息	6.07	68.61	34,792.62
833427.NQ	华维设计	14.70	66.67	13,695.31
871396.NQ	常辅股份	16.03	63.07	4,061.29
839946.NQ	华阳变速	7.97	62.99	14,485.89
871553.NQ	凯腾精工	7.22	61.52	10,508.23
838030.NQ	德众汽车	6.37	59.65	12,613.98
831768.NQ	拾比佰	17.34	56.22	31,319.74
831856.NQ	浩淼科技	10.92	55.56	2,860.36
430510.NQ	丰光精密	22.80	54.05	14,547.13
831726.NQ	朱老六	14.29	48.54	13,418.62
835508.NQ	殷图网联	13.08	46.64	7,000.28
430489.NQ	佳先股份	14.81	46.34	6,450.81

871642.NQ	通易航天	21.42	45.71	8,207.89
836826.NQ	盖世食品	9.02	45.48	7,482.73
832225.NQ	利通科技	10.63	44.63	10,388.46
831010.NQ	凯添燃气	6.48	42.42	18,781.10
835185.NQ	贝特瑞	140.68	40.96	199,641.41
836149.NQ	旭杰科技	9.58	38.84	4,535.73
838275.NQ	驱动力	7.20	38.73	6,202.85
832566.NQ	梓潼宫	19.00	37.58	21,545.32
834415.NQ	恒拓开源	7.23	37.45	9,555.64
833523.NQ	德瑞锂电	26.40	37.36	33,128.05
832000.NQ	安徽凤凰	10.12	37.31	6,258.32
830946.NQ	森萱医药	7.12	32.84	18,881.09
830832.NQ	齐鲁华信	9.43	32.44	10,204.30
836263.NQ	中航泰达	6.72	30.74	8,803.70
830839.NQ	万通液压	12.56	26.87	10,822.66
837242.NQ	建邦科技	15.30	25.93	3,647.38
837212.NQ	智新电子	17.89	24.24	19,385.85
831039.NQ	国义招标	11.22	22.62	6,113.64
838163.NQ	方大股份	9.23	22.41	4,119.93
430418.NQ	苏轴股份	17.09	22.07	12,309.98
835670.NQ	数字人	14.00	22.06	6,912.37
835305.NQ	云创数据	24.03	20.94	19,447.56
832885.NQ	星辰科技	28.94	20.58	20,238.70
		。 。 。	。 。 。	。 。 。
831961.NQ	创远仪器	27.77	-5.12	15,945.45

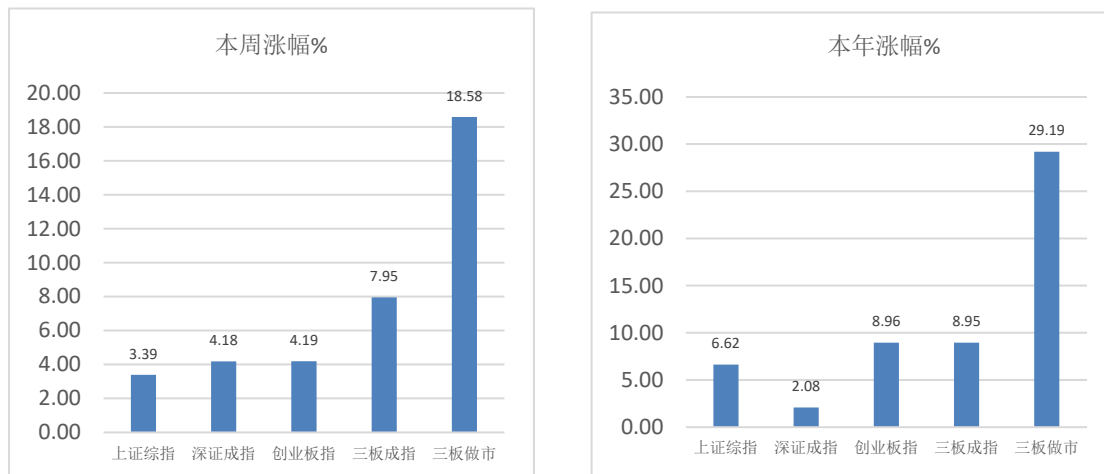
三板做市指数与创业板指周线对比



本周创业板指上升 4.19%，三板做市指数大幅上升 18.58%，走势较创业板指数走势明显强，两者走势敞口大幅缩小，估值差异幅度也大幅拉近。年初以来涨幅显示三板做市指继续全面领先于创业板指、深圳成指、上证综指。整周创业板指、深圳成指、上证综指涨

幅分别为 4.19%、4.18%、3.39%，全周 A 股日均成交额降至 1.46 万亿附近。

主要指数涨幅图



3、主要政策及事件

北京证券交易所就上市规则、交易规则和会员管理规则公开征求意见

为规范北京证券交易所上市公司持续监管、证券交易和会员管理等行为，维护市场秩序，保护投资者合法权益，根据《证券法》《证券交易所管理办法》《北京证券交易所上市公司持续监管办法（试行）》等法律法规、部门规章和规范性文件，北京证券交易所起草了《北京证券交易所股票上市规则（试行）》（征求意见稿）、《北京证券交易所交易规则（试行）》（征求意见稿）和《北京证券交易所会员管理规则（试行）》（征求意见稿）等业务规则，并向社会公开征求意见。